



KL-4999-260 /-270 /-2600 /-2700 Montagewagen „MODULO“

Produktinformation (Original) **DE**
! Vor Verwendung, lesen und verstehen!



www.gedore-automotive.com



GEDORE Automotive GmbH

Breslauer Straße 41
78166 - Donaueschingen
Postfach 1329
78154 Donaueschingen - GERMANY

+49 (0) 771 / 8 32 23-0
+49 (0) 771 / 8 32 23-90
info.gam@gedore.com
gedore-automotive.com

GEDORE TOOLS, INC.

Only for USA, Canada & Mexico / Sólo para EE.UU., Canadá y México
Seulement pour les USA, le Canada et le Mexique
7187 Bryhawke Circle, Suite 700
North Charleston, SC 29418, USA

+1-843 / 225 50 15
+1-843 / 225 50 20
info@gedoretools.com
gedore.com

Version 05/2022

4999-260_270_DE220318.indd

PRODUKTBESCHREIBUNG KL-4999-260 - Montagewagen „MODULO 260“

Der Montagewagen „MODULO 260“ bietet in seiner einzigartigen Zusammenstellung den idealen, mobilen Arbeitsplatz für schnelle, organisierte und effiziente Instandsetzungsarbeiten.

① Im Montagewagen - **KL-4999-2600** ist der Hydraulik-Zylinder 17 t - **KL-0040-2500** nicht im Lieferumfang mit enthalten!

Anwendungsbereich

Schubladen Einlage A

- Diverse Antriebsteile wie Hydraulik-Zylinder 17 t - **KL-0040-2500**, Ringratsche-/Maulschlüssel, Schlagauszieher 4,8 kg - **KL-0049-31** sowie Zug-/Druckspindeln (mechanisch, hydraulisch), Schnell-/Spannmutter und Adapter der **KL-0039-..Serie** zum Antrieb der Werkzeugsätze.
- Gelenkgriff - **KL-4007-411** sowie Kraftschrauber-/Steckschlüssel-Einsätze (SK / TX / XZN) zum Lösen und Festdrehen von Radlager-Zentralschrauben.
- Sicherungsringzange - **KL-0192-5** zur De- und Montage von Radlager Sicherungsringen.
- Drahtbürste zum Entrosten und Reinigen diverser Bauteile.

Schubladen Einlage B

- Radlager-Werkzeugsätze der **KL-0039-.. Serie** zum Aus- und Einpressen von nahezu allen herkömmlichen Radlagern und Radnaben.
- Radnabenauszieher - **KL-0041-38..** sowie Radlager-Werkzeugsätze der **KL-0041-4.. Serie** zum Aus- und Einpressen von Radnaben/-Lagereinheiten, z.B. bei VW, Audi, Seat, Skoda und Ford, Mazda, Volvo.
- Abzieher der **KL-0174-.. Serie** zum Herausziehen von herkömmlichen Radnaben, sowie zum Auspressen von eingeklebten und festsitzenden Gelenkwellen.
- Haken - **KL-0049-360 A** zum Abziehen von Querlenkern aus der Traggelenk-Klemmbohrung.

Schubladen Einlage C

- Silentlager-Werkzeugsätze der **KL-0039-.. Serie** zum Aus- und Einpressen von Silent- und Gelenklagern.
- Pressvorrichtungen der **KL-0326-1.. Serie** zum Aus- und Einpressen von Trag-/Führungsgelenken, z.B. bei Mercedes und VW T4.
- Pressvorrichtungen der **KL-0610-1.. Serie** zum Aus- und Einpressen von Silentlagern am Hinterachs-Längslenker, z.B. bei Ford, Mazda, Volvo.
- Radlagerwerkzeug - **KL-2211-111..** zum Abziehen von festsitzenden geschraubten Radlagereinheiten, z.B. bei Subaru.

Erforderliche Antriebsteile

KL-0215-35 M25 - Hydraulik-Pumpe

Technische Daten Montagewagen

- Abmessungen H 985 x B 1200 x T 635 mm
- Buchen-Multiplex-Arbeitsplatte, 30 mm stark, geölt
- Gesamttragkraft: 1000 kg / Im mobilen Betrieb: 750 kg
- 2x Bockrollen Ø 200 mm und 2x Lenkrollen Ø 125 mm mit Totalfeststeller
- Stahlblech, korrosionsbeständig, kratzfest pulverbeschichtet in GEDORE blau
- Extra breite Schubladen B 998 x T 474 mm mit Vollauszug, bis zu 70 kg belastbar
- Automatischer Schubladen-Einzug mit Einzelauszugssperre und Zentralverschluss
- Seitenwände mit Euro-Lochung 10 x 38 mm zur Befestigung von Haken und Werkzeugen

! Sicherheitshinweise und Vorschriften!

- Lesen, verstehen und beachten Sie **vor der Verwendung** des Spezialwerkzeuges die entsprechende Anleitung für eine **sichere Verwendung**!
- Verwenden Sie das Spezialwerkzeug **bestimmungsgemäß** und führen Sie Wartungs- und Reparaturarbeiten **immer** auch unter Beachtung der Vorschriften zur Arbeitssicherheit und Unfallverhütung sowie der Anweisungen des Fahrzeugherstellers durch!
- Kontrollieren Sie das Spezialwerkzeug vor **jeder** Verwendung **sorgfältig** auf Beschädigungen, lose Teile oder unzulässige Änderungen und verwenden Sie dieses **niemals** wenn solche festgestellt wurden!
- Tragen Sie bei der Arbeit **immer** Ihre persönliche Schutzausrüstung (z.B. *Schutzbrille, Schutzhandschuhe, Sicherheitsschuhe*)!

Werkstatt-/Montagewagen



Je nach Anwendung die entsprechende Anleitung beachten!

Je nach Werkzeug und Anwendung **muss** zuvor die entsprechende Anleitung zur Hand genommen, gelesen, verstanden und beachtet werden!

Folgende Anleitungen und Produktinformationen sind dem Montagewagen beigelegt:

DE

Schubladen Einlage A

KL-0039-219.. - Adapter für Schnellspannmuttern

KL-0039-22 /-23 - Schnellspannmuttern

KL-0040-2500 - Hydraulik-Zylinder

KL-0049-31 - Schlagauszieher

KL-0192-5 - Sicherungsringzange

KL-4007-411 - Gelenkgriff

KL-4999-120 A /-121 A - Werkstatt-/Montagewagen

Schubladen Einlage A



Schubladen Einlage B

KL-0039-..Serie - Radlagerwerkzeug universell

KL-0041-44 C - Radlagerwerkzeug Ø 72 mm, VW-Audi

KL-0041-45 B - Radlagerwerkzeug Ø 85 mm, VW


KL-0041-46 D - Radlagerwerkzeug Ø 78 + 82 mm Ford, Mazda, Volvo

KL-0041-380 A - Radnaben/Lagereinheit Auszieher universell

KL-0049-360 A - Haken für Schlagauszieher

KL-0174-..Serie - Radnabenabzieher universell

Schubladen Einlage B



Schubladen Einlage C



Schubladen Einlage C

KL-0039-..Serie - Silentlagerwerkzeug universell

KL-0326-10 A - Pressensatz Mercedes

KL-0326-14 - Pressensatz Mercedes

KL-0326-15 - Pressensatz VW T4

KL-0326-160 - Pressensatz universell

KL-0610-13..Serie - Hülsensatz Ford, Mazda, Volvo

KL-0610-15 A - Pressvorrichtung Ford, Volvo

KL-2211-1112 - Radlagerwerkzeug Subaru

PRODUKTBESCHREIBUNG KL-4999-270 - Montagewagen „MODULO 270“

Der Montagewagen „MODULO 270“ bietet in seiner einzigartigen Zusammenstellung den idealen, mobilen Arbeitsplatz für schnelle, organisierte und effiziente Instandsetzungsarbeiten.

① Im Montagewagen - **KL-4999-2700** ist der Hydraulik-Zylinder 17 t - **KL-0040-2500** nicht im Lieferumfang mit enthalten!

Anwendungsbereich

Schubladen Einlage A

- Diverse Antriebsteile wie Hydraulik-Zylinder 17 t - **KL-0040-2500**, Ringratsche-/Maulschlüssel, Schlagauszieher 4,8 kg - **KL-0049-31** sowie Zug-/Druckspindeln (mechanisch, hydraulisch), Schnell-/Spannmutter und Adapter der **KL-0039-..Serie** zum Antrieb der Werkzeugsätze.
- Gelenkgriff - **KL-4007-411** sowie Kraftschrauber-/Steckschlüssel-Einsätze (SK / TX / XZN) zum Lösen und Festdrehen von Radlager-Zentralschrauben.
- Sicherungsringzange - **KL-0192-5** zur De- und Montage von Radlager Sicherungsringen.
- Drahtbürste zum Entrosten und Reinigen diverser Bauteile.

Schubladen Einlage B

- Radlager-Werkzeugsätze der **KL-0039-.. Serie** zum Aus- und Einpressen von nahezu allen herkömmlichen Radlagern und Radnaben.
- Radnabenauszieher - **KL-0041-38..** sowie Radlager-Werkzeugsätze der **KL-0041-4.. Serie** zum Aus- und Einpressen von Radnaben-/Lagereinheiten, z.B. bei VW, Audi, Seat, Skoda und Ford, Mazda, Volvo.
- Abzieher der **KL-0174-.. Serie** zum Herausziehen von herkömmlichen Radnaben, sowie zum Auspressen von eingeklebten und festsitzenden Gelenkwellen.
- Haken - **KL-0049-360 A** zum Abziehen von Querlenkern aus der Traggelenk-Klemmbohrung.

Schubladen Einlage C

- Silentlager-Werkzeugsätze der **KL-0039-.. Serie** zum Aus- und Einpressen von Silent- und Gelenklagern.
- Pressvorrichtungen der **KL-0326-1.. Serie** zum Aus- und Einpressen von Trag-/Führungsgelenken, z.B. bei Mercedes und VW T4.
- Pressvorrichtungen der **KL-0610-1.. Serie** zum Aus- und Einpressen von Silentlagern am Hinterachs-Längslenker, z.B. bei Ford, Mazda, Volvo.
- Radlagerwerkzeug - **KL-2211-111..** zum Abziehen von festsitzenden geschraubten Radlagereinheiten, z.B. bei Subaru.

Schubladen Einlage D

- Haltevorrichtung - **KL-0115** zum Gegenhalten von Radnaben beim Lösen und Anziehen der Radlager-Zentralschraube.
- Abzieher der **KL-0042-9.. Serie** zum Abziehen von festsitzenden Radlager-Innenringen auf der Radnabe.
- Klemmzange - **KL-0121-96..** zum Zusammenpressen von Ohr-Klemmschellen und Verriegeln von stufenlosen Spannschellen.
- Abdrücker der **KL-0165-.. Serie** zum Abdrücken von Kugelgelenkverbindungen an Lenk- und Achssystemen.
- Exzentrerschlüssel - **KL-0167-30** zum Lösen und Festziehen von innenliegenden Spurstangen- bzw. Axialgelenken.
- Abdrückgabel - **KL-0190-12** zum Prüfen von Lager- und Gelenkverbindungen an Fahrzeugachsen sowie zum Abdrücken diverser Teile.

Erforderliche Antriebsteile

KL-0215-35 M25 - Hydraulik-Pumpe

Technische Daten Montagewagen

- Abmessungen H 985 x B 1200 x T 635 mm
- Buchen-Multiplex-Arbeitsplatte, 30 mm stark, geölt
- Gesamttragkraft: 1000 kg / Im mobilen Betrieb: 750 kg
- 2x Bockrollen Ø 200 mm und 2x Lenkrollen Ø 125 mm mit Totalfeststeller
- Stahlblech, korrosionsbeständig, kratzfest pulverbeschichtet in GEDORE blau
- Extra breite Schubladen B 998 x T 474 mm mit Vollauszug, bis zu 70 kg belastbar
- Automatischer Schubladen-Einzug mit Einzelauszugssperre und Zentralverschluss
- Seitenwände mit Euro-Lochung 10 x 38 mm zur Befestigung von Haken und Werkzeugen

! Sicherheitshinweise und Vorschriften!

- Lesen, verstehen und beachten Sie **vor der Verwendung** des Spezialwerkzeuges die entsprechende Anleitung für eine **sichere Verwendung**!
- Verwenden Sie das Spezialwerkzeug **bestimmungsgemäß** und führen Sie Wartungs- und Reparaturarbeiten **immer** auch unter Beachtung der Vorschriften zur Arbeitssicherheit und Unfallverhütung sowie der Anweisungen des Fahrzeugherstellers durch!
- Kontrollieren Sie das Spezialwerkzeug vor **jeder** Verwendung **sorgfältig** auf Beschädigungen, lose Teile oder unzulässige Änderungen und verwenden Sie dieses **niemals** wenn solche festgestellt wurden!
- Tragen Sie bei der Arbeit **immer** Ihre persönliche Schutzausrüstung (z.B. Schutzbrille, Schutzhandschuhe, Sicherheitsschuhe)!


Werkstatt-/Montagewagen




Schubladen Einlage A




Schubladen Einlage B



Schubladen Einlage C



Schubladen Einlage D



⚠️ Je nach Anwendung die entsprechende Anleitung beachten!

Je nach Werkzeug und Anwendung **muss** zuvor die entsprechende Anleitung zur Hand genommen, gelesen, verstanden und beachtet werden!

Folgende Anleitungen und Produktinformationen sind dem Montagewagen beigelegt:

Schubladen Einlage A

KL-0039-219.. - Adapter für Schnellspannmuttern

KL-0039-22 /-23 - Schnellspannmuttern

KL-0040-2500 - Hydraulik-Zylinder

KL-0049-31 - Schlagauszieher

KL-0192-5 - Sicherungsringzange

KL-4007-411 - Gelenkgriff

KL-4999-120 A /-121 A - Werkstatt-/Montagewagen

Schubladen Einlage B

KL-0039-..Serie - Radlagerwerkzeug universell

KL-0041-44 C - Radlagerwerkzeug Ø 72 mm, VW-Audi

KL-0041-45 B - Radlagerwerkzeug Ø 85 mm, VW

KL-0041-46 D - Radlagerwerkzeug Ø 78 + 82 mm Ford, Mazda, Volvo

KL-0041-380 A - Radnaben/Lagereinheit Auszieher universell

KL-0049-360 A - Haken für Schlagauszieher

KL-0174-..Serie - Radnabenabzieher universell

Schubladen Einlage C

KL-0039-..Serie - Silentlagerwerkzeug universell

KL-0326-10 A - Pressensatz Mercedes

KL-0326-14 - Pressensatz Mercedes

KL-0326-15 - Pressensatz VW T4

KL-0326-160 - Pressensatz universell

KL-0610-13..Serie - Hülsensatz Ford, Mazda, Volvo

KL-0610-15 A - Pressvorrichtung Ford, Volvo

KL-2211-1112 - Radlagerwerkzeug Subaru

Schubladen Einlage D

KL-0042-9..Serie - Lagerinnenring Abzieher universell

KL-0115 - Haltevorrichtung Radnabe universell

KL-0121-96 B - Klemmzange, Lenk- und Achsmanchetten

KL-0165-..Serie - Kugelgelenk-Abdrücker universell

KL-0167-30 - Exzentrerschlüssel, inneres Spurstangengelenk

KL-0190-12 - Abdrückgabel universell

Schubladen Einlage A

⚠ Je nach Anwendung die entsprechende Anleitung beachten!



Lieferumfang:

Pos.	Artikel-Nr.	Beschreibung	Mg.
1	KL-4007-411	Gelenkgriff 3/4", 980 mm	1
2	KL-4014-4224	Schraubendreher-Einsatz SW24	1
3	643	Bremssattel-Bürste	1
4	KL-0039-1930	Druckspindel M20 x 350 mm	1
5	KL-0039-2010-1	Zugspindel M10x1,25 für mechanischen Antrieb	1
	KL-0039-2012-1	Zugspindel M12 für mechanischen Antrieb	1
6	KL-0039-2014-1	Zugspindel M14 für mechanischen Antrieb	1
	KL-0039-2016-1	Zugspindel M16 für mechanischen Antrieb	1
7	KL-0039-1912-1	Zugspindel M12 für Hydr. Zylinder	1
8	KL-0039-1920-1	Zugspindel M20 für Hydr. Zylinder	1
9	KL-0049-31	Schlagauszieher 4,8 kg mit Adapter 2 1/4"-14 UNS	1
10	D 32 36	Steckschlüsseleinsatz 3/4" 36 mm	1
11	IN K 32 19	Kraftschraubereinsatz 3/4" 19 mm	1
12	IN K 32 17	Kraftschraubereinsatz 3/4" 17 mm	1
13	KL-0039-2120-2	Schnellspannmutter M20	1
14	KL-0039-2192	Konischer Adapter für Schnellspannmutter M20	1
15	KL-4031-4118	Schraubendreher-Einsatz XZN M18	1
16	KL-0039-2112-2	Schnellspannmutter M12	1
17	KL-0039-2110-2	Schnellspannmutter M10x1,25	1


Pos.	Artikel-Nr.	Beschreibung	Mg.
18	KL-0040-3009	Spannmutter M20	1
19	KL-0041-3812	Spannmutter Ø 30 mm M20	1
20	KL-0039-1912-2	Bundmutter M12	1
21	KL-0039-1910-2	Bundmutter M10x1.25	1
22	KL-0214-2202	Distanzring Ø 30 mm	1
23	KL-0040-2500	Hydraulik-Zylinder 17 t ⓘ Im Montagewagen - KL-4999-2600 und KL-4999-2700 nicht enthalten!	1
24	19 8	Steckschlüsseleinsatz 8 mm	1
25	19 10	Steckschlüsseleinsatz 10 mm	1
26	19 13	Steckschlüsseleinsatz 13 mm	1
27	19 22	Steckschlüsseleinsatz 22 mm	1
28	KL-0039-1011	Aufnahmeadapter für mechanische Spindel	1
29	KL-0039-1002	Aufnahmeadapter für Spannmutter u. Druckspindel	1
30	KL-0039-1003	Aufnahmeadapter für Hydraulik-Zylinder	1
31	1993 U-20	Umschaltknarre 1/2"	1
32	KL-0192-5	Sicherungsringzange	1
33	7 R 22	Maulschlüssel mit Ringratsche 22	1
34	6 22X27	Doppelmaulschlüssel	1
35	6 30X36	Doppelmaulschlüssel	1

KL-4999-1335 - Schaumstoffeinlage für Schublade

Schubladen Einlage B

DE

⚠ Je nach Anwendung die entsprechende Anleitung beachten!



Lieferumfang:

Pos.	Artikel-Nr.	Beschreibung	Mg.
1	KL-0041-3800 A	Radnabenauszieher-Grundgerät mit Verstellspindel	1
2	KL-0041-3931	Druckschraube M14x1,5	5
3	KL-0039-1935	Druckstück	1
4	KL-0174-701	SK-Bundmutter M14	4
5	KL-0041-4608 D	Deckel	1
	KL-0041-4607	Gehäuse	1
6	KL-0174-240	Lochscheibe Gr. 2	1
7	KL-0049-360 A	Haken für Schlagauszieher	1
8	KL-0174-559	Adapter 2 1/4"-14UNS auf 2 1	1
9	KL-0174-762	Zugbolzen Typ M, M12x1,25	4
10	KL-0174-763	Zugbolzen Typ M, M12x1,5	4
11	KL-0174-764 A	Zugbolzen Typ M, M14x1,5	4
12	KL-0174-722	Zugbolzen Typ B, M12x1,25	4
13	KL-0174-723	Zugbolzen Typ B, M12x1,5	4
14	KL-0174-724	Zugbolzen Typ B, M14x1,5	4
15	KL-0174-727	Zugbolzen Typ B, M14x1,25	4
16	KL-0174-728	Zugbolzen M15x1,25	3
17	KL-0041-4400 C	Spannbackenpaar Ø 72 mm	1
18	KL-0041-4500 B	Spannbackenpaar Ø 85 mm	1
19	KL-0041-4600 D	Spannbackenpaar Ø 78 mm	1
20	KL-0039-1401	Lagerdeckel	1
	KL-0039-1413	Zentrierring Ø 70 mm	1
	KL-0039-1414	Zentrierring Ø 75 mm	1
	KL-0039-1415	Zentrierring Ø 80 mm	1
21	KL-0039-1402	Gehäuse	1
22	KL-0039-1325	Zentrierring Ø 25 mm	1
	KL-0039-1326	Zentrierring Ø 26 mm	1
	KL-0039-1327	Zentrierring Ø 27 mm	1
	KL-0039-1328	Zentrierring Ø 28 mm	1
	KL-0039-1329	Zentrierring Ø 29 mm	1
	KL-0039-1330	Zentrierring Ø 30 mm	1
	KL-0039-1331	Zentrierring Ø 31 mm	1
	KL-0039-1332	Zentrierring Ø 32 mm	1
	KL-0039-1333	Zentrierring Ø 33 mm	1
	KL-0039-1334	Zentrierring Ø 34 mm	1
	KL-0039-1335	Zentrierring Ø 35 mm	1
	KL-0039-1336	Zentrierring Ø 36 mm	1
	KL-0039-1337	Zentrierring Ø 37 mm	1
	KL-0039-1338	Zentrierring Ø 38 mm	1
	KL-0039-1339	Zentrierring Ø 39 mm	1
	KL-0039-1340	Zentrierring Ø 40 mm	1
23	KL-0039-1341	Zentrierring Ø 41 mm	1
	KL-0039-1342	Zentrierring Ø 42 mm	1
	KL-0039-1343	Zentrierring Ø 43 mm	1
	KL-0039-1344	Zentrierring Ø 44 mm	1
	KL-0039-1345	Zentrierring Ø 45 mm	1
	KL-0039-1346	Zentrierring Ø 46 mm	1
	KL-0039-1347	Zentrierring Ø 47 mm	1

Pos.	Artikel-Nr.	Beschreibung	Mg.
23	KL-0039-1348	Zentrierring Ø 48 mm	1
	KL-0039-1349	Zentrierring Ø 49 mm	1
	KL-0039-1350	Zentrierring Ø 50 mm	1
	KL-0039-1351	Zentrierring Ø 51 mm	1
	KL-0039-1352	Zentrierring Ø 52 mm	1
	KL-0039-1353	Zentrierring Ø 53 mm	1
	KL-0039-1354	Zentrierring Ø 54 mm	1
	KL-0039-1355	Zentrierring Ø 55 mm	
	KL-0039-1356	Zentrierring Ø 56 mm	1
	KL-0039-1357	Zentrierring Ø 57 mm	1
	KL-0039-1358	Zentrierring Ø 58 mm	1
	KL-0039-1359	Zentrierring Ø 59 mm	1
	KL-0039-1360	Zentrierring Ø 60 mm	1
24	KL-0039-1254	Druckring Ø 54 mm	1
	KL-0039-1260	Druckring Ø 60 mm	1
	KL-0039-1261	Druckring Ø 61 mm	1
	KL-0039-1262	Druckring Ø 62 mm	1
	KL-0039-1263	Druckring Ø 63 mm	1
	KL-0039-1264	Druckring Ø 64 mm	1
	KL-0039-1265	Druckring Ø 65 mm	1
	KL-0039-1266	Druckring Ø 66 mm	1
	KL-0039-1267	Druckring Ø 67 mm	1
	KL-0039-1268	Druckring Ø 68 mm	1
	KL-0039-1269	Druckring Ø 69 mm	1
	KL-0039-1270	Druckring Ø 70 mm	1
	KL-0039-1271	Druckring Ø 71 mm	1
	KL-0039-1272	Druckring Ø 72 mm	1
	KL-0039-1273	Druckring Ø 73 mm	1
	KL-0039-1274	Druckring Ø 74 mm	1
	KL-0039-1275	Druckring Ø 75 mm	1
	KL-0039-1276	Druckring Ø 76 mm	1
	KL-0039-1277	Druckring Ø 77 mm	1
	KL-0039-1278	Druckring Ø 78 mm	1
	KL-0039-1279	Druckring Ø 79 mm	1
	KL-0039-1280	Druckring Ø 80 mm	1
	KL-0039-1281	Druckring Ø 81 mm	1
	KL-0039-1282	Druckring Ø 82 mm	1
	KL-0039-1283	Druckring Ø 83 mm	1
	KL-0039-1284	Druckring Ø 84 mm	1
	KL-0039-1285	Druckring Ø 85 mm	1
	KL-0039-1286	Druckring Ø 86 mm	1
	KL-0039-1287	Druckring Ø 87 mm	1
	KL-0039-1288	Druckring Ø 88 mm	1
	KL-0039-1289	Druckring Ø 89 mm	1
	KL-0039-1290	Druckring Ø 90 mm	1
	KL-0039-1296	Druckring Ø 96 mm	1
	KL-0039-1502	Druckring Ø 93 mm	1
	KL-0039-1506	Zentrierring Ø 60 mm	1
KL-4999-2602-1 - Schaumstoffeinlage für Schublade			

Schubladen Einlage C

⚠ Je nach Anwendung die entsprechende Anleitung beachten!




Lieferumfang:

Pos.	Artikel-Nr.	Beschreibung	Mg.
1	KL-0610-1502	Druckhülse Ford, Volvo	1
2	KL-0610-1311 A	Druck- / Stützhülse Ø 59,3 / 52 mm	1
3	KL-0610-1332	Druck- / Stützhülse Ø 70 / 62 mm	1
4	KL-0610-1341	Druck-/Stützhülse Ø 70 / Ø 66,5 mm	1
5	KL-0039-1630	Druck-/Stützhülse kurz Ø 30 / 22 mm	1
6	KL-0039-1634	Druck-/Stützhülse kurz Ø 34 / 26 mm	1
7	KL-0039-1640	Druck-/Stützhülse kurz Ø 40 / 32 mm	1
8	KL-0039-1642	Druck-/Stützhülse kurz Ø 42 / 34 mm	1
9	KL-0039-1646	Druck-/Stützhülse kurz Ø 46 / 38 mm	1
10	KL-0039-1650	Druck-/Stützhülse kurz Ø 50 / 42 mm	1
11	KL-0039-1654	Druck-/Stützhülse kurz Ø 54 / 46 mm	1
12	KL-0039-1658	Druck-/Stützhülse kurz Ø 58 / 50 mm	1
13	KL-0039-1664	Druck-/Stützhülse kurz Ø 64 / 56 mm	1
14	KL-0039-1666	Druck-/Stützhülse kurz Ø 66 / 58 mm	1
15	KL-0039-1670	Druck-/Stützhülse kurz Ø 70 / 62 mm	1
16	KL-0039-1672	Druck-/Stützhülse kurz Ø 72 / 64 mm	1
17	KL-0039-1674	Druck-/Stützhülse kurz Ø 74 / 66 mm	1
18	KL-0039-1682	Druck-/Stützhülse kurz Ø 82 / 74 mm	1
19	KL-0610-1503	Adapter	1
20	KL-0326-1111	Adapterring 1 mit O-Ring	1
21	KL-0326-1312 A	Adapterring 4	1
22	KL-0326-1311	Adapterring 3 mit O-Ring	1
23	KL-0326-1411	Adapterring 5 mit O-Ring	1
24	KL-0049-3004	SK-Mutter M18	4
25	KL-0039-1914-2	Bundmutter M14	1
26	KL-0039-1916-2	Bundmutter M16	1
27	KL-0326-1000	Pressrahmen	1
28	KL-0610-1501-1	Druckring	1
29	KL-0039-1153	Zugstange M18, 375 mm lang	2

Pos.	Artikel-Nr.	Beschreibung	Mg.
30	KL-0039-1140 V	Pressrahmen verstärkt	1
31	KL-0610-1501-2	Zugstangenverlängerung	2
32	KL-0215-4004	Zugstange	2
33	KL-0039-1503	Adapterring konisch	1
34	KL-0039-1504	Adapterring konisch	1
35	KL-0039-1505	Adapterring zylindrisch	1
36	KL-0039-1509	Adapterring zylindrisch	1
37	KL-0039-1501	Zentrierring	1
38	KL-2211-1112	Stützhülse Subaru	1
39	KL-0326-1313 A	Hülse Ø 60 mm	1
40	KL-0326-1314	Druckhülse Ø 56 mm	1
41	KL-0043-8662 A	Hülse (oben) VW-T4	1
42	KL-0350-5102	Druckhülse	1
43	KL-0039-1802	Zentrierhülse lang Ø 27,4 mm	1
44	KL-0039-1803	Zentrierhülse lang Ø 29,7 mm	1
45	KL-0041-4601	Führungshülse Ø 29,5 mm	1
46	KL-0041-4602	Führungshülse Ø 26,3 mm	1
47	KL-0039-1744	Druck-/Stützhülse lang Ø 44 / 36 mm	1
48	KL-0039-1750	Druck-/Stützhülse lang Ø 50 / 42 mm	1
49	KL-0039-1756	Druck-/Stützhülse lang Ø 56 / 48 mm	1
50	KL-0039-1762	Druck-/Stützhülse lang Ø 62 / 54 mm	1
51	KL-0039-1766	Druck-/Stützhülse lang Ø 66 / 58 mm	1
52	KL-0039-1770	Druck-/Stützhülse lang Ø 70 / 62 mm	1
53	KL-0039-1774	Druck-/Stützhülse lang Ø 74 / 66 mm	1
54	KL-0039-1778	Druck-/Stützhülse lang Ø 78 / 70 mm	1
55	KL-0039-1782	Druck-/Stützhülse lang Ø 82 / 74 mm	1
56	KL-0039-1784	Druck-/Stützhülse lang Ø 84 / 76 mm	1
KL-4999-2603-1 - Schaumstoffeinlage für Schublade			

Schubladen Einlage D

⚠ Je nach Anwendung die entsprechende Anleitung beachten!



Lieferumfang:

Pos.	Artikel-Nr.	Beschreibung	Mg.
1	KL-0115	Haltevorrichtung für Radnaben	1
2	KL-0174-817	Spindel mit Zapfen (Ø 14 mm) M20x1,5 x 150	1
3	KL-0042-9002	Griff	1
4	KL-0042-9004	Spezialringschlüssel SW 36 mit Griff	1
5	KL-0014-0030	Molybdändisulfid Paste 50 g	1
6	KL-0042-9031	Spannzange Gr. 3, Ø 44 - 48 mm	1
7	KL-0042-9041	Spannzange Gr. 4, Ø 48 - 52 mm	1
8	KL-0042-9051	Spannzange Gr. 5, Ø 52 - 56 mm	1
9	KL-0042-9061	Spannzange Gr. 6, Ø 56 - 60 mm	1
10	KL-0042-9001	Spannhülse	1
11	KL-0165-1001	Gabel Gr. 1 für Kugelgelenk-Abdrücker	1
12	KL-0165-1101	Gabel Gr. 1 für Kugelgelenk-Abdrücker	1
13	KL-0165-1401	Gabel Gr. 1 für Kugelgelenk-Abdrücker	1
14	KL-0165-2301	Gabel Gr. 2 für Kugelgelenk-Abdrücker	1
15	KL-0165-100	Kugelgelenk-Abdrücker (Grundwerkzeug ohne Gabel)	1
16	KL-0174-851	Druckstück für Radnaben	1
17	KL-0174-854	Druckstück für Radnaben	1
18	KL-0165-35	Kugelgelenk-Abdrücker Gr. 3	1
19	KL-0121-9600 B	Schlauchklemmen-Zange	1
20	KL-0121-9611-1	Haken	1
21	KL-0167-30	Exzeterschlüssel für Aus-/Einbau inneres Spurstangengelenk	1
22	KL-0190-12	Abdrückgabel mit Griff	1
KL-4999-2701-1 - Schaumstoffeinlage für Schublade			



DE

Lined area for writing product information.



GEDORE-Werkzeugfabrik GmbH & Co. KG

Remscheider Straße 149
42899 - Remscheid
Postfach 120361
47873 Remscheid
GERMANY

Vertrieb DEUTSCHLAND

☎ +49 (0) 2191 / 596-0
📠 +49 (0) 2191 / 596-230
✉ info@gedore.com
🌐 www.gedore.com

Sales INTERNATIONAL

☎ +49 (0) 2191 / 596-910
📠 +49 (0) 2191 / 596-911
✉ info@gedore.com
🌐 www.gedore.com

GEDORE TOOLS, INC.

Only for USA, Canada & Mexico
Sólo para EE.UU., Canadá y México
Seulement pour les USA, le Canada et le Mexique
7187 Bryhawke Circle, Suite 700, North Charleston, SC 29418, USA

☎ +1-843 / 225 50 15
📠 +1-843 / 225 50 20
✉ info@gedoretools.com
🌐 www.gedoretools.com

Worldwide GEDORE service centers and offices are listed on the Internet at: www.gedore.com

GEDORE Automotive GmbH

Breslauer Straße 41
78166 - Donaueschingen
Postfach 1329
78154 Donaueschingen
GERMANY

Vertrieb DEUTSCHLAND

☎ +49 (0) 771 / 8 32 23-0
📠 +49 (0) 771 / 8 32 23-90
✉ info.gam@gedore.com
🌐 gedore-automotive.com



www.gedore-automotive.com